

01

02

Technical analysis
SUCCESS

03



 [FACEBOOK.COM/MIRAGEBROKERAGE2](https://www.facebook.com/miragebrokerage2)
 [TWITTER.COM/MIRAGEBROKERAGE1](https://twitter.com/miragebrokerage1)
 01000035159 / 01000035157

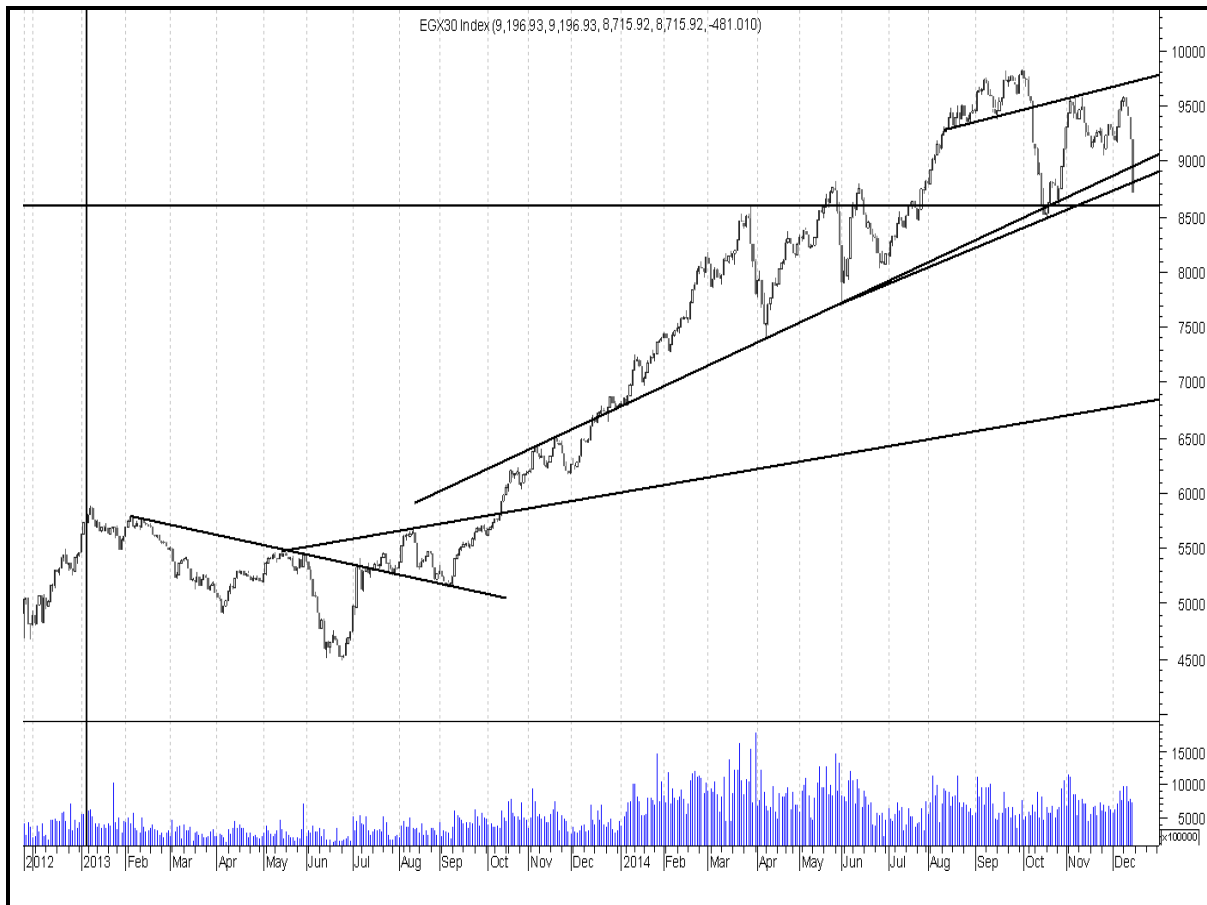

 بورصة
 لتداول الأوراق المالية


 Mirage
 Securities Brokerage



EGX30

مقاومة		دعم		قيمة المؤشر			التداول		
مقاومة ٢	مقاومة ١	دعم ٢	دعم ١	نسبة التغير	إغلاق	أدنى	أعلى	حجم التداول بالاسهم	قيمة التداول بالجنيه
٩١٠٠	٨٩٠٠	٨٢٠٠	٨٤٥٠	٣,٥٨%	٨٥١٥,٦٦	٨٤٨١,٦٢	٨٨٣٢,٢٨	٢٠٤,٨٠٢,٩٢٨	٧٢٧ مليون

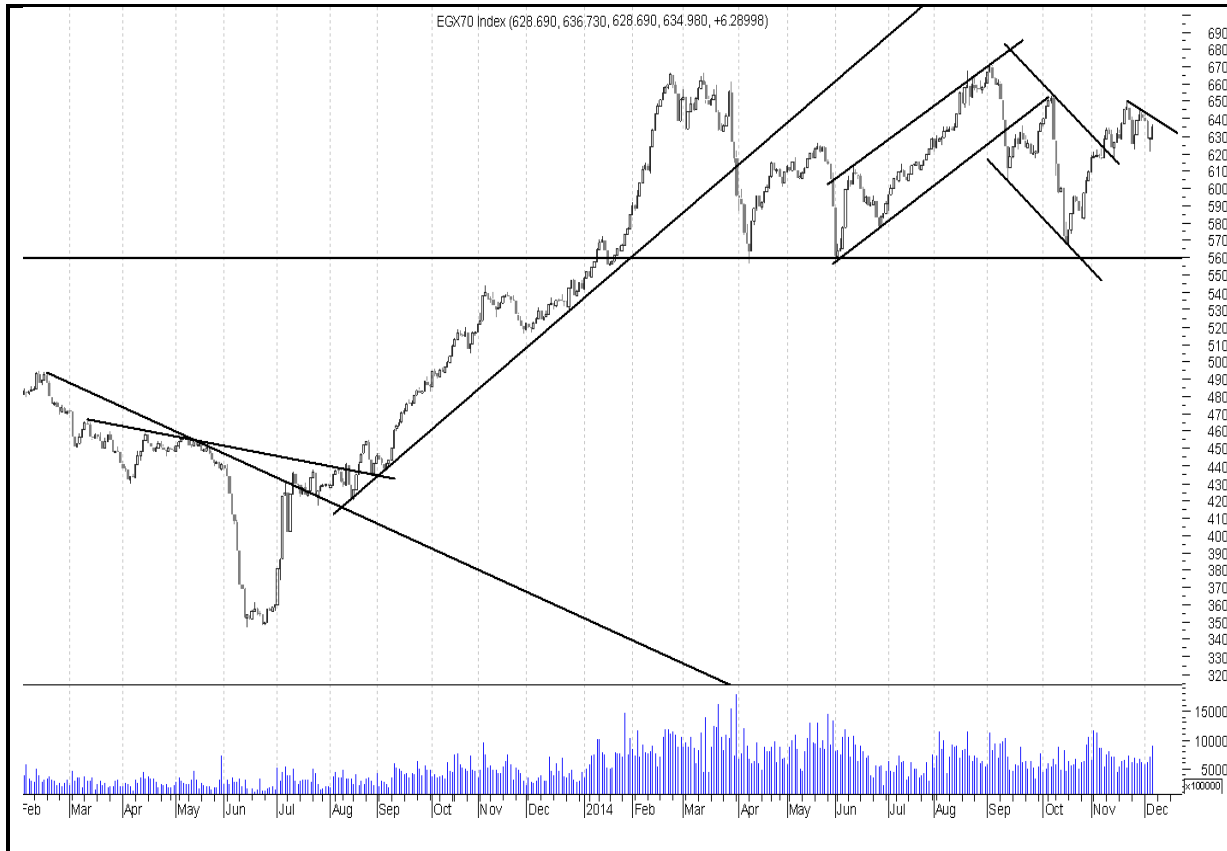


ملخص حالة الاتجاه		
المتوقع	حالة الاتجاه	الاتجاه
عرضي	عرضي	اتجاه متوسط المدى
هابط	هابط	اتجاه قصير المدى
التعليق على المؤشر جلسة امس		
انخفض المؤشر من بداية الجلسة الى نهايتها ليغلق بالقرب من ادنى سعر وسط احجام وقيم تداولات مرتفعة نسبيا .		
السيناريو المتوقع على المدى القصير		
مازال الاداء السلبي يسيطر على اداء المؤشر الرئيسي . يجد المؤشر مستويات دعم فرعية عند ٨٤٥٠ قادرة على ايقاف القوى البيعية لبعض الوقت لاعادة اختبار مستويات ٨٩٠٠ مرة اخرى . والتي ستكون فرصة لتخفيف بعض المراكز . وعلى الرغم من الاداء الهابط للمؤشر على المدى القصير الا ان المدى المتوسط مازال مطمئن الى حد ما . مازال المؤشر لديه هدف واضح عند مستويات ٨٢٠٠ لم يتحقق بعد . الارتداد متوقع اليوم مع اداء ايجابي الجلسات القادمة وصولا لمستويات ٨٩٠٠ او لا		

التنبية بإخلاء المسؤولية : هذا التقرير مبني على أسس التحليل الفني و المعلومات الواردة فيه يتم الحصول عليها من مصادر معروفة نعتقد في صحتها و هذا التقرير لا يعتبر توصية بالبيع والشراء إنما هو مجرد استشارة فنية والمستثمر يملك حرية البيع والشراء طبقا لقراره الاستثماري الخاص به .

EGX70

مقاومة		دعم		قيمة المؤشر			التداول		
مقاومة ٢	مقاومة ١	دعم ٢	دعم ١	نسبة التغير	إغلاق	أدنى	أعلى	حجم التداول بالاسهم	قيمة التداول بالجنيه
٦٠٥	٥٨٠	٥٤٥	٥٥٥	٤,٣٥%	٥٥٤,٥٣	٥٥٤,١١	٥٧٩,٧٧	٢٠٤,٨٠٢,٩٢٨	٧٢٧ مليون



ملخص حالة الاتجاه		
المتوقع	حالة الاتجاه	الاتجاه
عرضي	عرضي	اتجاه متوسط المدى
هابط	عرضي	اتجاه قصير المدى
التعليق على المؤشر جلسة امس		
انخفض المؤشر من بداية الجلسة الى نهايتها ليغلق بالقرب من ادنى سعر وسط احجام وقيم تداولات مرتفعة نسبيا .		
السيناريو المتوقع على المدى القصير		
مازال الاداء المتباين السلبي مسيطر على الاسهم الصغيرة والمتوسطة . مازال المؤشر قادر على الثبات ولو بشكل مؤقت فوق مستويات ٥٥٥ لاعادة اختبار مستويات ٥٨٠ الفترة القادمة . التعامل مع كل سهم على حدة ضروري . مستويات ٥٤٥ هدف قادم في الطريق وقادر على ايقاف القوى البيعية بشكل كامل .		

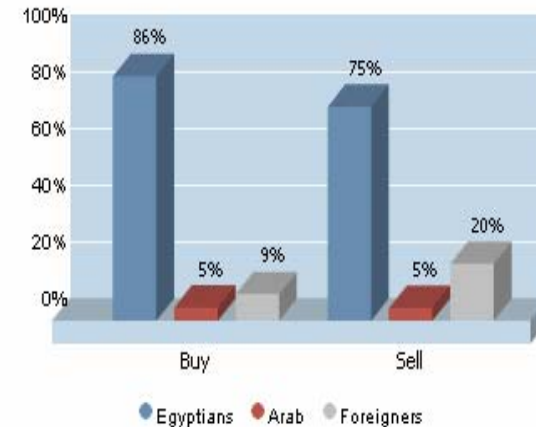
التنبية بإخلاء المسؤولية : هذا التقرير مبني على أسس التحليل الفني و المعلومات الواردة فيه يتم الحصول عليها من مصادر معروفة نعتقد في صحتها و هذا التقرير لا يعتبر توصيه بالبيع والشراء إنما هو مجرد استشارة فنية والمستثمر يملك حرية البيع والشراء طبقا لقراره الاستثماري الخاص به .

الاسهم الاكثر نشاطا من حيث احجام التداولات		
نسبة التغير %	حجم التداول	السهم
3,15%	٧٤,٦٦٤,١٤٤	اوراسكوم للاتصالات
3,36%	٣٦,٣٦٢,٧٢٠	عامر جروب
7,04%	١١,٧٩٥,٥٩٦	القلعة
5,13%	٨,٥٩٥,٤١٦	المصرية للمنتجات
5,31%	٦,٢٩٨,٥٠٠	جلوبال تليكوم

تعاملات المستثمرين

١٤:١٩:٠١ ٢٠١٤/١٢/١٦

الصافي	بيع	شراء	
١٢٤.١٨٤.٩٩٤,٩	٨٧٨.٠٦٠.٢١١,٢	١.٠٠٢.٢٤٥.٢٠٦,١	المصريين
١.٤٦٠.٨٠٢,٠	٥٢.٤٤٥.٧٨٥,٧	٥٢.٩٠٦.٥٨٧,٧	العرب
١٢٥.٦٤٥.٧٩٦,٩-	٢٢٤.١٨٤.١٩٤,٧	١٠٨.٥٣٨.٣٩٧,٨	الأجانب



الرسومات البيانية التاريخية لتعاملات المستثمرين

التنبيه بإخلاء المسؤولية : هذا التقرير مبني على أسس التحليل الفني و المعلومات الواردة فيه يتم الحصول عليها من مصادر معروفة نعتقد في صحتها و هذا التقرير لا يعتبر توصية بالبيع والشراء إنما هو مجرد استشارة فنية والمستثمر يملك حرية البيع والشراء طبقا لقراره الاستثماري الخاص به .

الاسهم الاقل مخاطرة

السهم	سعر الشراء الاول	دعم "متغير"	مقاومة "متغير"	الهدف	نسبة الربح	التعليق
المصرية للاتصالات	١٢,٣٠	١٢	١٤,٤٠	١٥,٥٠	٢٠%	شراء أمن عند مستويات الدعم
القلعة	٣,١٠	٢,٧٠	٣,٥٠	٣,٩٠	٣٠%	شراء أمن عند مستويات الدعم
جلوبال تليكوم	٣,٧٠	٣,٥٥	٤,٣٠	٤,٧٠	٣٠%	شراء أمن عند مستويات الدعم

توصيات شراء وبيع في ذات الجلسة T+0

السهم	سعر الشراء	سعر البيع	نسبة مخاطرة اليوم	ملحوظة*
عامر	١,١٥	١,١٨		٨٠ - ٩٠ % عالي الخطورة جدا لا ينصح به
بالم هيلز	٣,٧٦	٣,٩٠		
مدينة نصر	٢٧,٨٠	٢٨,٥٠		٦٠ - ٧٩ % اعلى من المتوسط ومن الممكن المغامرة به
بايونيرز	١٢,٥٠	١٢,٨٣		
جلوبال تليكوم	٣,٥٥	٣,٧٠	٥٥%	٤٠ - ٥٩ % متوسط الخطورة ونسبة الربح موجودة
مصر الجديدة	٥٤	٥٥,٥٠		
اوراسكوم للاعلام	١,٢٢	١,٢٦		
السادس من اكتوبر	١٤,٣٠	١٥		
المصرية للمنتجات	١,١١	١,١٥		

التنبية باخلاء المسؤولية : هذا التقرير مبني على أسس التحليل الفني و المعلومات الواردة فيه يتم الحصول عليها من مصادر معروفة نعتقد في صحتها و هذا التقرير لا يعتبر توصيه بالبيع والشراء إنما هو مجرد استشارة فنية والمستثمر يملك حرية البيع والشراء طبقا لقراره الاستثماري الخاص به .

تحليل لاهم الاسهم

ايقاف خسائر	هدف	مقاومة	دعم
٠,٩٩	١,١٧	١,١٠	١,٠٣

شهد السهم موجة تصحيح عنيفة أدى الى كسر مستوى القاع السابق وسط ارتفاع ملحوظ بقيم التداولات .

لذلك يجب مراقبة السهم جيدا و الاتجاه للمتاجره بالتخفيف عند المقاومات واعادة الشراء بالقرب من الدعم و تفعيل نقطة وقف الخسائر .



ايقاف خسائر	هدف	مقاومة	دعم
١,١٧	١,٤٥	١,٣٥	١,١٩

شهد السهم مؤخرا موجه من جنى الارباح ادى به لاعادة اختبار الدعم القوي عند مستويات ١,١٩ - ١,٢٠ والذي يتوقع ان تدخل فيه قوى شرائية تدفعه لاعادة اختبار مستويات ١,٣٥ مرة اخرى . السهم جيد جدا للشراء في هذه المستويات ويعتبر من اكثر الاسهم امانا .



التنبية باخلاء المسنولية : هذا التقرير مبني على أسس التحليل الفني و المعلومات الواردة فيه يتم الحصول عليها من مصادر معروفة نعتقد في صحتها و هذا التقرير لا يعتبر توصيه بالبيع والشراء إنما هو مجرد استشارة فنية و المستثمر يملك حرية البيع والشراء طبقا لقراره الاستثماري الخاص به .

توصيات قصيرة الاجل

السهم	آخر سعر	اعلى	ادنى	دعم	مقاومة	هدف	توصية	تعليق	وقف الخسارة	نسبة الربح
بايونيرز	١٢,٨٣	١٢,٦٥	١٢,١٨	١٢,٣٠	١٣,٠٠	١٣,٥٠	زيادة مراكز	زيادة مراكز عند الدعم	١١,٨٠	٨%
اوراسكوم للاعلام	١,٢٣	١,٢٥	١,١٩	١,٢٠	١,٣٣	١,٣٥	زيادة مراكز	زيادة مراكز عند الدعم	١,٣٣	٩%
مصر الجديدة للاسكان	٥٦,٥٠	٥٦,٤٧	٥٣,٠٠	٥٢,٨٦	٥٧,٠٠	٥٨,٠٠	زيادة مراكز	زيادة مراكز عند الدعم	٥١,٢٣	١٠%
مدينة نصر	٢٨,٠٠	٢٨,٩٩	٢٧,٠٠	٢٧,٠٠	٢٩,٣٠	٣٠,٥٠	زيادة مراكز	زيادة مراكز عند الدعم	٢٦,٨٠	٩%
المجموعة المالية هيرمس	١٥,٩٠	١٦,٢٤	١٥,٤٠	١٥,٣٠	١٧,٠٠	١٧,٣٠	زيادة مراكز	زيادة مراكز عند الدعم	١٥,٠٠	١١%
المصريين في الخارج	٥,٤١	٥,٦٩	٥,١٩	٥,١٠	٦,٠٥	٦,٥٠	زيادة مراكز	زيادة مراكز عند الدعم	٥,٠٠	١٤%

التنبية بإخلاء المسؤولية : هذا التقرير مبني على أسس التحليل الفني و المعلومات الواردة فيه يتم الحصول عليها من مصادر معروفة نعتقد في صحتها و هذا التقرير لا يعتبر توصية بالبيع والشراء إنما هو مجرد استشارة فنية والمستثمر يملك حرية البيع والشراء طبقا لقراره الاستثماري الخاص به .

محفظة استثمارية طويلة الاجل

السهم	نسبة السهم من المحفظة	سعر الشراء	سعر التقييم	نسبة ربح / خسارة	اتجاه متوسط الاجل	هدف

بداية المحفظة :

هدف المحفظة الاستثمارية : (ثم غلق المحفظة الاستثمارية بناء على توصية مدير الاستثمار بتاريخ ١ / ١٠ / ٢٠١٤)

تقييم المحفظة الاستثمارية طويلة الاجل

المقارنة	القيمة بتاريخ	القيمة بتاريخ	نسبة الربح %
المؤشر			
المحفظة			

prepared by:

Ahmed Mohammed Thabet
Mona Moustafa
Islam Fathy
Mustafaa Ra'fat

Head ahmed.thabet@miragebrokerage.net
zeinab.mostafa@miragebrokerage.net
islam.fathi@miragebrokerage.net
mustafa@miragebrokerage.net

التنبيه بإخلاء المسؤولية : هذا التقرير مبني على أسس التحليل الفني و المعلومات الواردة فيه يتم الحصول عليها من مصادر معروفة نعتقد في صحتها و هذا التقرير لا يعتبر توصيه بالبيع والشراء إنما هو مجرد استشارة فنية والمستثمر يملك حرية البيع والشراء طبقا لقراره الاستثماري الخاص به .

01

02

Technical analysis
SUCCESS

03



 [FACEBOOK.COM/MIRAGEBROKERAGE2](https://www.facebook.com/miragebrokerage2)
 [TWITTER.COM/MIRAGEBROKERGE1](https://www.twitter.com/miragebrokerage1)
 **01000035159 / 01000035157**

ميراج
لتداول الأوراق المالية

